

学習用具、服装について

(1) 教科書は無償で支給されます

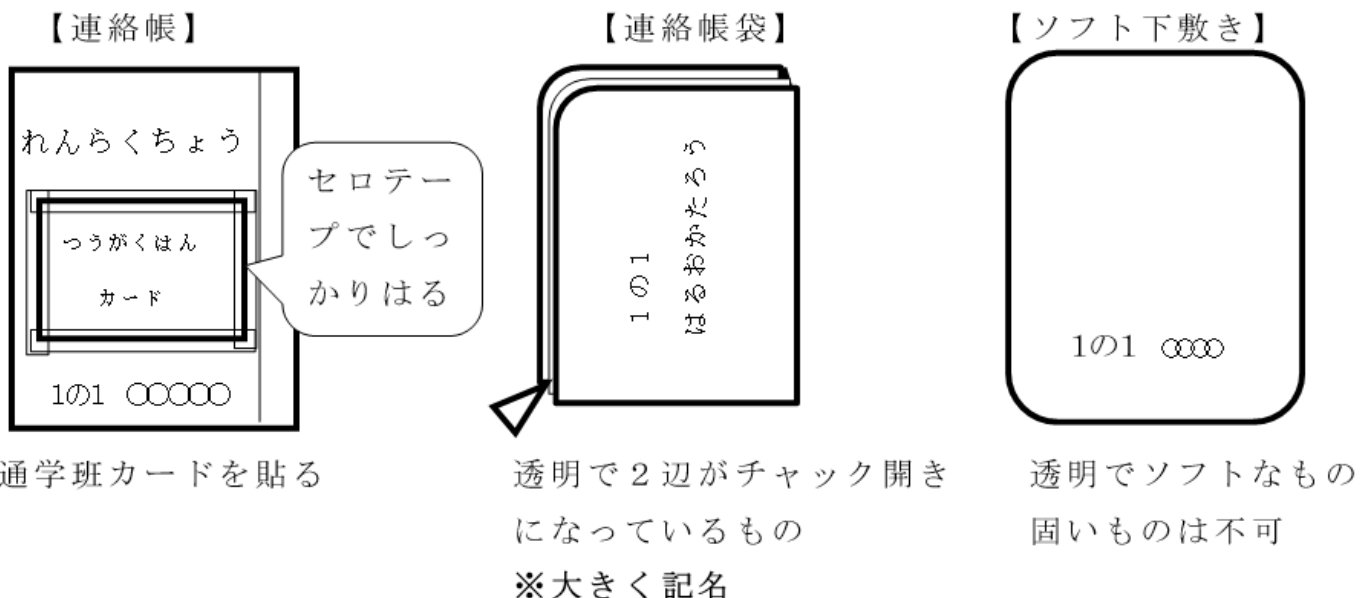
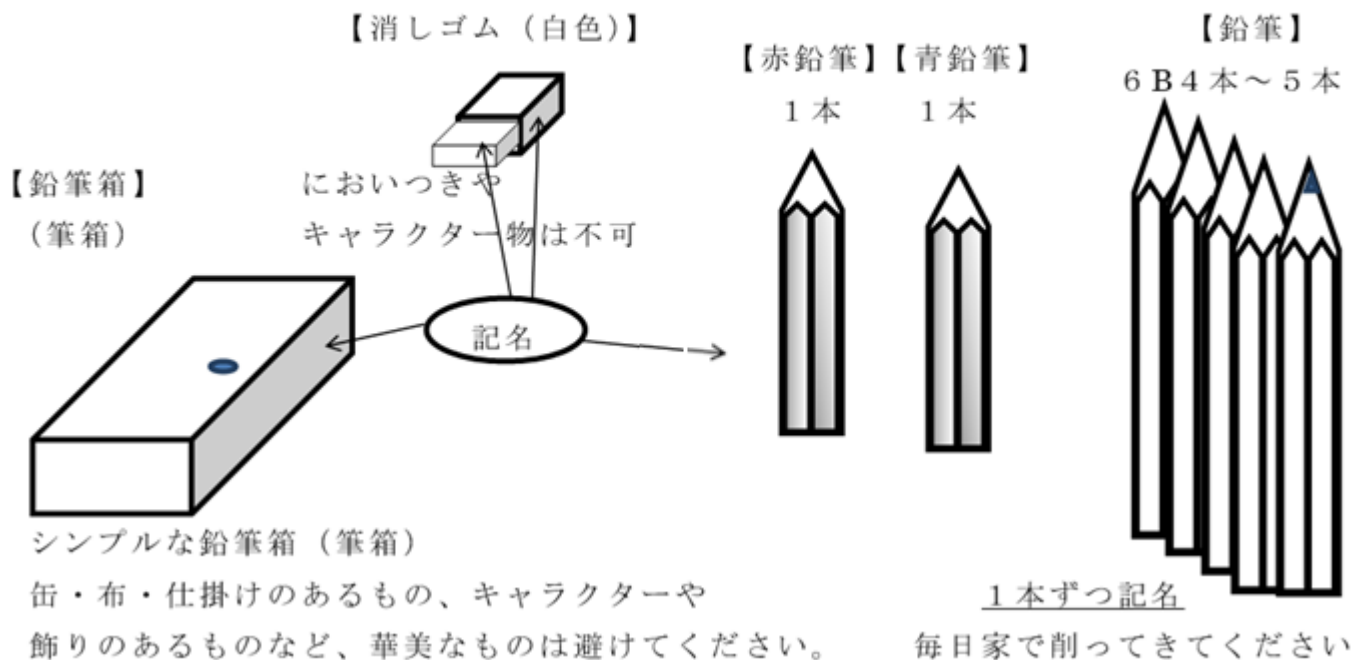
(ただし、なくした場合等は、個人で購入することになります。)

(多ヶ谷商店 押田謙文堂)

(2) 各自で用意するもの

学用品など (キャラクター文具やにおいのついていない文具は購入しないでください。)

① 毎日もってくるもの



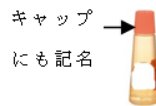
②学校においておくもの

【はさみ】



先が丸く、よく切れるもの
(ケース、キャップ付き)

【のり】

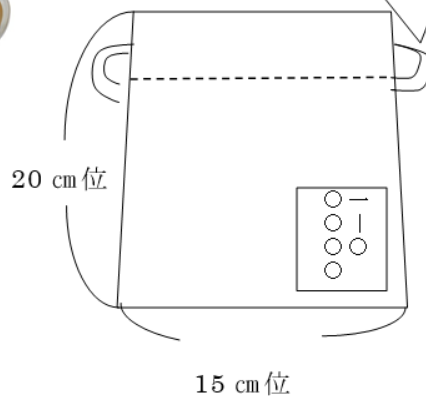


中ブタ
(青いフタ)は外す

【セロテープ】

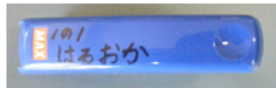


【道具袋】



ひもが長すぎないように。短めに！

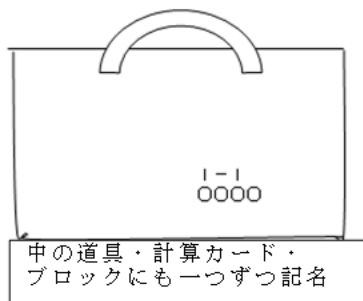
【ホチキス】



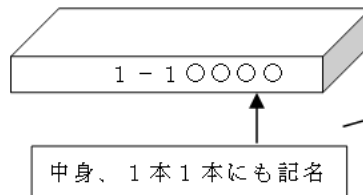
針を一つ入れておく

※全てに記名してください。

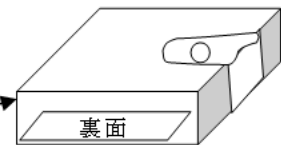
【さんすうボックス】



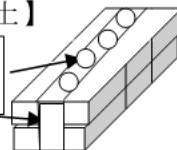
【クレパス】




【クーピー・カラーペン】



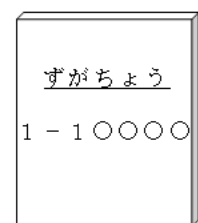
【粘土】



【粘土板】



【図画帳】

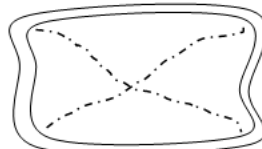


自由帳でもよい
(キャラクターなし)

【洗濯バサミ】



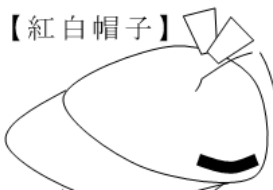
【雑巾】



洗濯バサミにひもをつけたもの3個 雑巾2枚 市販のものでも手作りでも可
(プラスチックのひもも「可」) 1枚は記名、もう1枚は無記名

学童に通う子はリボンが2本になります

【紅白帽子】



【体育着】

左側にひらがなで、赤白両方に記名

1-1 はるおか

12×18 前と後ろにつける

体育着袋

33 cm

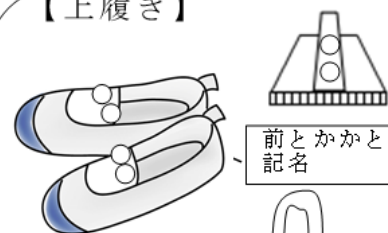
27cm 位

ひもと袋の長さを合わせて、60 cm。

ズボンは前だけ

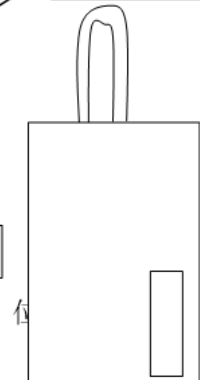
ズボンのひもはゴムに代えてください

【上履き】



【上履き袋】

上履きに入る大きさ



【雨傘】2本用意してください。

1本を置き傘にします。



置き傘用は自分で扱えるようであれば
折り畳みでもいいです。

【歯ブラシセット】ランチョンマット

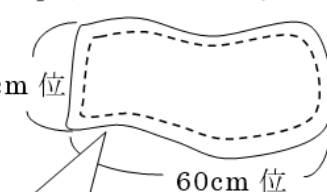
割れない
もの(折り
たたみ不
可)

コップ、歯ブラシ



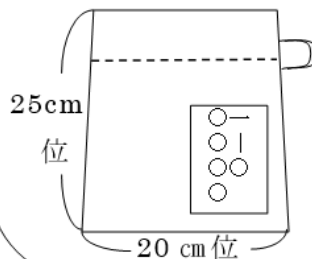
40cm 位

子ども用
カバーは
かけない



60cm 位

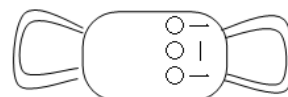
机と同じくらい
の大きさ。
2枚あると便利



25cm
位

20 cm 位

替えマスク

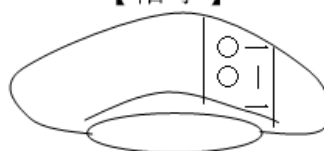


【給食着セット】

【給食着】

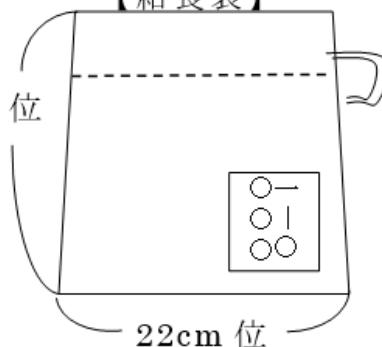


【帽子】



【給食袋】

28cm 位



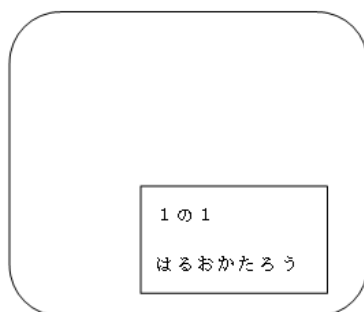
22cm 位

【防災頭巾】



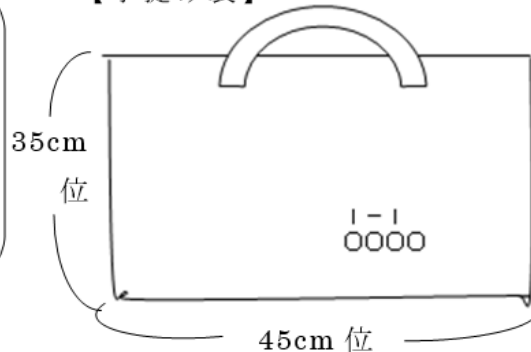
内ポケットのあるものは
ハンカチを入れる

【防災頭巾カバー】



裏に記名

【手提げ袋】



35cm
位

45cm 位

椅子の背もたれの防災頭巾の上
にかぶせます。厚みを考慮くだ
さい。

※紐は外れないようにしっかり結ぶか、縫い合わせると外れません。