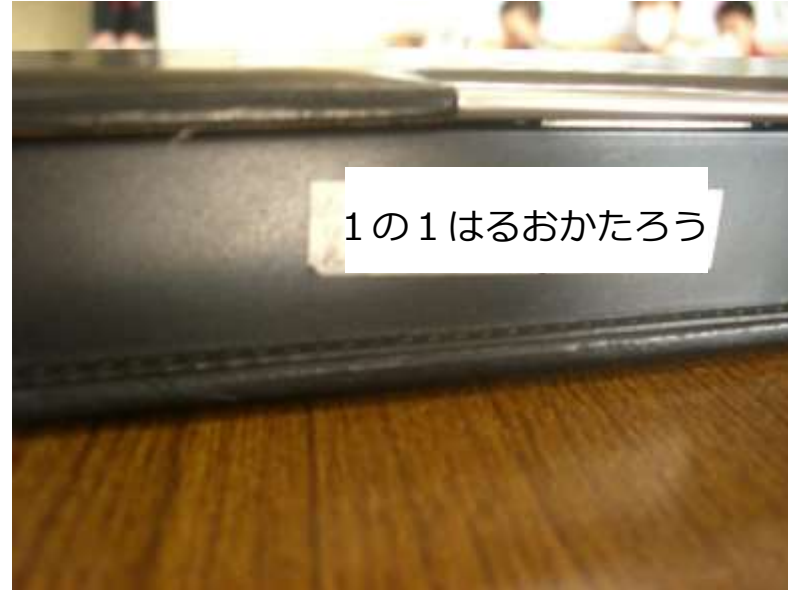


学用品について

2月2日の説明会後に学用品の販売があります。記名の仕方、袋等のサイズについて確認してください。ご不明な点がありましたら、説明会時にお声かけください。



ふでばこ(鉛筆箱)



無地でシンプルなものをご用意ください。

えんぴつ・消しゴム

1本1本に記名をお願いします。



消しゴム本体にも記名を

連絡帳




通学班カードは
袋の中にあります。
表紙に貼り付けて
おいてください。

連絡袋



ソフト下敷き

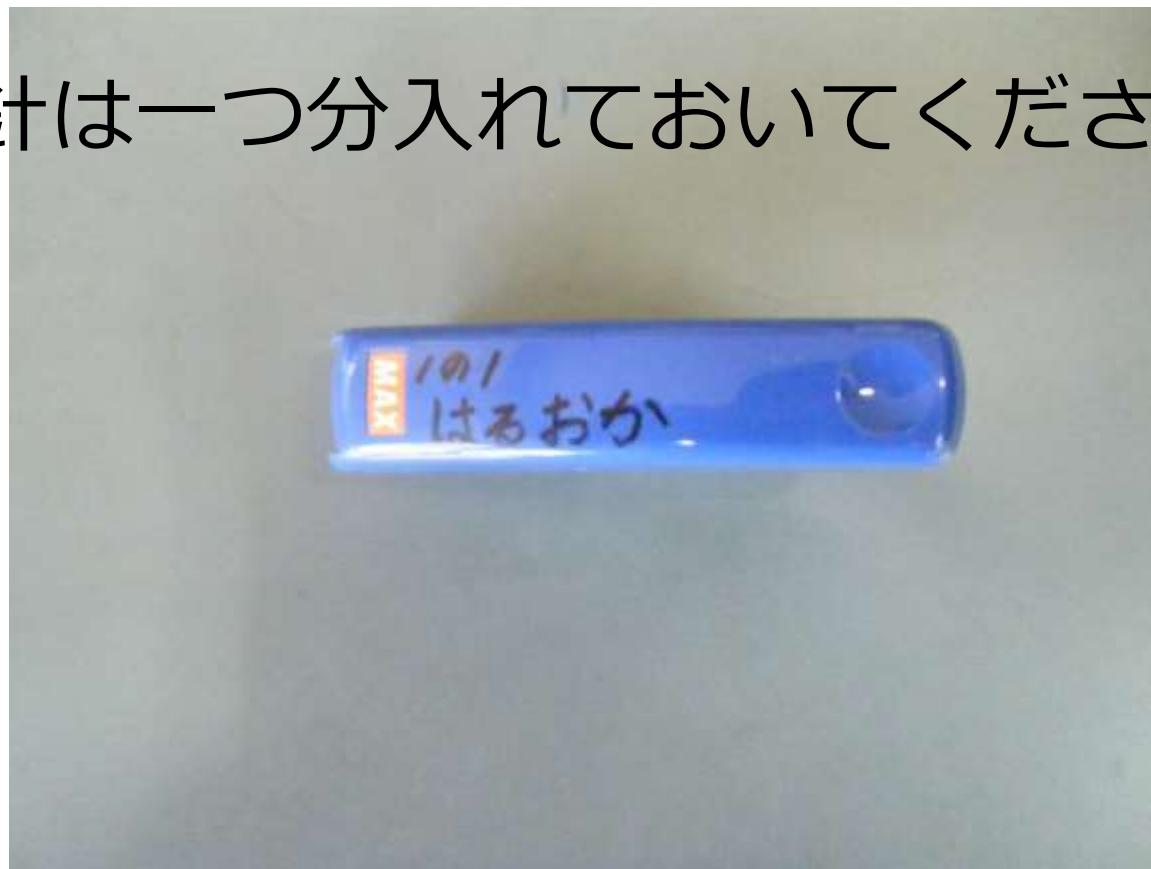


道具袋



道具袋 (ホチキス)

針は一つ分入れておいてください。



道具袋 (カスタネット)

お子さんの中指に合わせて、
ゴムひもはほどけないようにき
つく結んでください。



道具袋 (セロテープ)



道具袋（のり）

内ブタ（青いふた）は
とっておいてください。

本体とオレンジ色のふたに
も名前を書いてください。



道具袋 (はさみ)

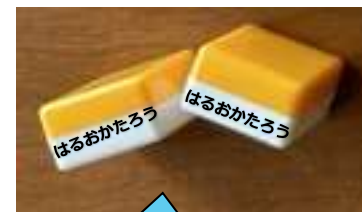



さんすうボックス



中に入っているものすべてに記名をお願いします。

算数ブロック 計算カード



**ブロック一個一個
カード一枚一枚にも
記名**



クレパス

1本1本にも記名
をお願いします。



超太と
ペンてる 超太クレヨン 極太16色

国産工作料用(小学校1~6年生)
安全性の高い原材料を使用

教科書の内容に沿った使い方ができるクレヨンです。

- いろいろな材料に描けます。
- しっかり握れるから力強い線も描けます。
- 速く鮮やかに面塗りができます。
- 楕円だから折れにくい。

※超太クレヨンは紙以外にもいろいろな材料に描くことができます。

がようし 画用紙	もぞうし 模造紙	だん 段ボール
たまご 卵パック	ガラス	ペットボトル
あくる ビニール袋	いろ 色セロハン	アルミホイル
はっばう 発泡スチロール	きゅうにゅう 牛乳パック	しよくん 食品トレー

ISO
11711-1
適合

この製品は、国際標準化機構であるISOが定めた
国際技術安全基準(ISO11711-1)を満たす5種類の
基準値に適合しています。

国産工作料の教科書では、誤用を防ぐためにクレヨンを使ったいろいろな図が
載せられており、それらの図を複製するために超太クレヨンが「超太クレヨン」です。

安全対策
いろいろな色をのびのびと塗り、その上
から塗りつぶすことができます。そして
塗りつぶすときに、クレヨンを
のびのびと塗りつぶすことができます。

使いやすさ
クレヨンで描いた、しっかりとした線が
残ります。また、塗りつぶすときに、
塗りつぶすことができます。

名前 / 年 / 組
名前 **はるおか たろう**

ペンてる株式会社 〒202 東京都千代田区千代田1-1-1
お客様相談室 電話 0120-123-1133
www.pentel.co.jp

クーピー

消しゴムや削り器、1本1本にも記名をお願いします。

クーピー本体にシールを貼ると取れやすいのでセロテープで補強してください




粘土




ふたが開かないよう、幅広のゴムバンド
(記名) をつけてください。

粘土板




おもては粘土板、
うらはは工作板(カッター
マット)です。

探検バッグ



図画帳 (自由帳)




ぞうきん

2枚用意してください。
1枚だけ名前を書いてください。




せんたくばさみ

帽子用とぞうきん用
で計3個必要です



ひもを付けてください。
プラスチックのひもも「可」。

紅白帽子



下校班リボンを赤いほうに、縫い付けてください。
学童（濃いピンク）に行く児童は、2本付けてください。

リボンは、端にほつれどめをするといいいです。

紅白帽子

赤・白どちらにも名前を
書いてください。



体育着（上着）

ゼッケンは、背
中面にも付けて
ください。

前後にも注意して脱
ぎ着ができるように
して下さい。



体育着（ズボン）

ズボンの紐をゴムにしておくと脱ぎ着が便利です。少しずつ紐になれるようにしましょう。



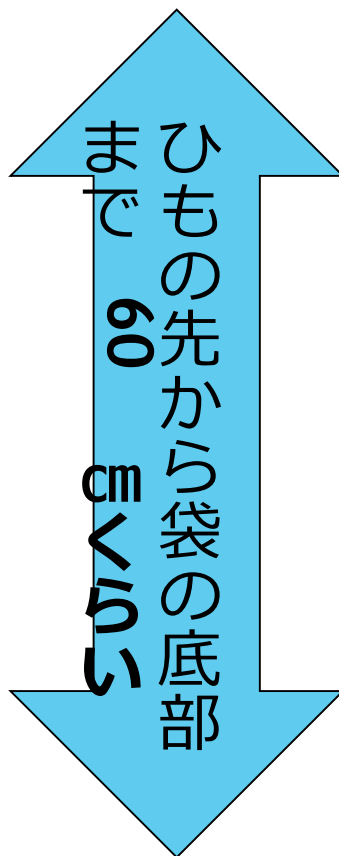
ズボンにも名前を書いてください。

体育着 (袋)



ひもの長さ に注意！！

長すぎると床につ
いてしまいます。



上履き袋

よく見えるところに記名
してください。



上履き



足の甲にはフルネーム、
かかとはには苗字をはっきり
書いてください。



かさ

置き傘用と持ち帰り用として
2本必要です。



取っ手の見えるところに記名を

歯ブラシセット（袋）

毎日持ち帰ります。
次の日に清潔な
ものを持たせて
ください。



歯ブラシセット (ランチョンマット)

たて
35~40cm



よこ50~60cm

歯ブラシセット (歯ブラシ)



歯ブラシセット (コップ)



歯ブラシセット（マスク）



にじまないペンで直書きをしてください。

給食着 (袋)



給食着 (エプロン)



給食着 (帽子)



防災頭巾（カバー）

名前を書いて
ください。



防災頭巾

かぶる練習、カバーにしまう練習をしておきましょう。

ポケットの中にハンカチを入れておいてください。



手提げ袋



上履き袋、体育袋、給食着袋などを入れます。

手提げ袋

教室のイスの背もたれ
にかけて保管します。



防災頭巾の上から
被るので、マチの
厚みにご注意くださ
い。